



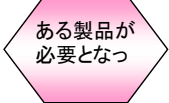
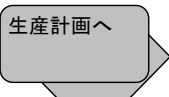
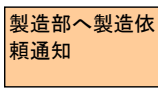
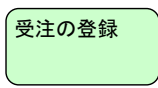
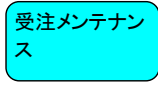
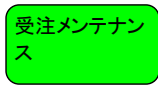


プロジェクト名	ドキュメント名	版	作成日付	更新日付	作成者	更新者
花束問題 V1.2 TALON版	業務フロー図 表記ルール	1	2015/9/11		古関	

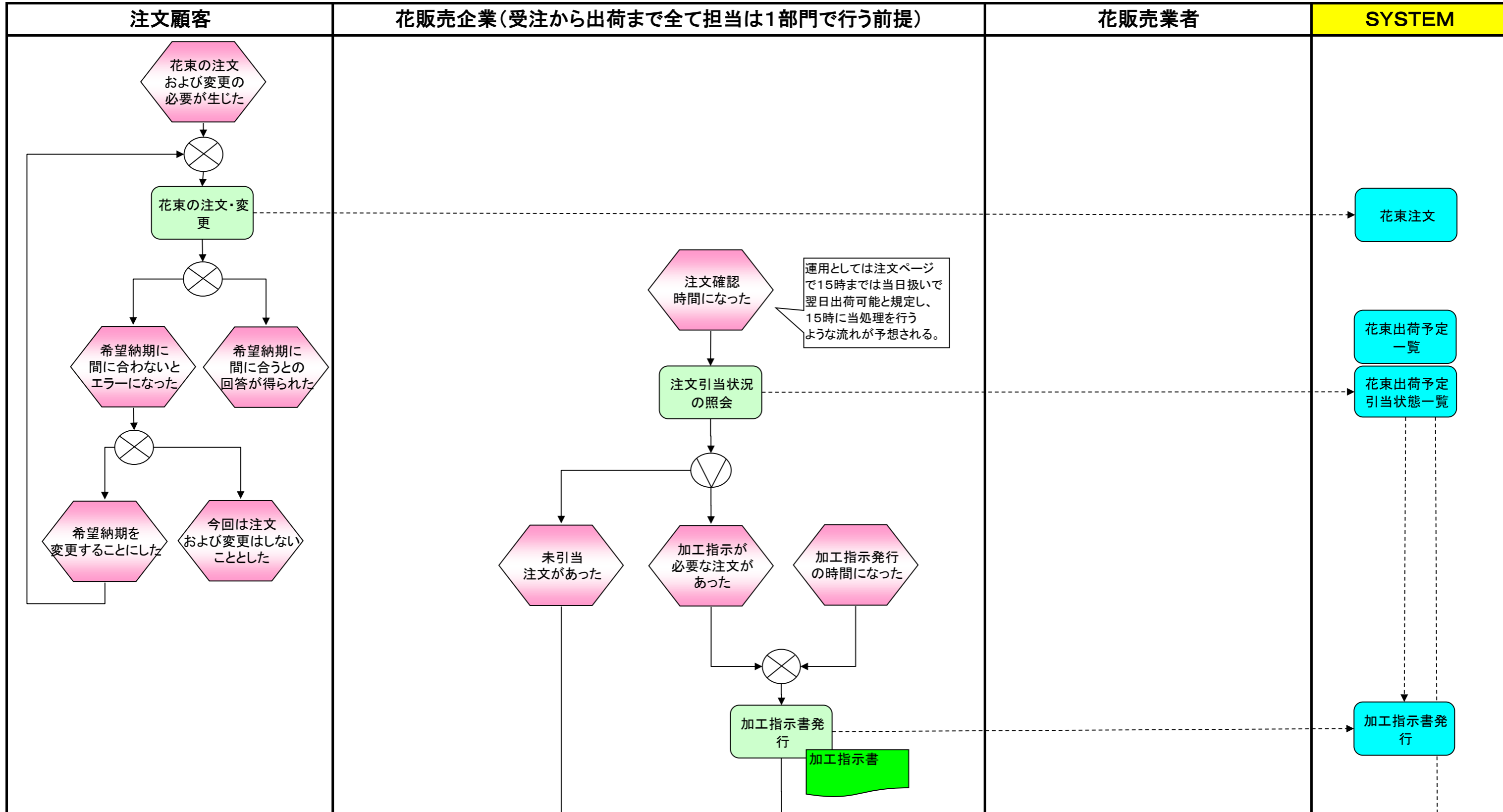
● 図形の説明

図形の名称	図形	意味
枠の意味		列は部門や関係会社などを表す。 生産管理課列で起きるイベントや処理は生産管理課の権限により作業をするという意味となる。
OR分岐		1つ以上すべてのパスが進む(合流する)可能性を示します。 いずれか1つにしか進まないことが明白な場合は XOR 演算子を使用
AND分岐		プロセスフローが分岐するときは、分岐以降すべての処理が同時進行します。 プロセスフローが合流するときには、合流するすべてのパスが終了していないと、次に進めません
XOR分岐		承認されたかされなかったかなど、いずれか1つしか進まない(合流しない)場合、XOR 演算子を使用します
イベント処理		何かの発生を表す。当フローは基本的にこのイベントから開始される。
遷移図形		別シートへの移動を表す。 フローの結果がこの図形になった場合は、別シートへリンクしているという意味。 この場合は「生産計画」シートへリンクしているため、受注展開シートの中の呼出元シート名から処理が開始される。 例：内示・受注シートの中に「生産計画へ」の当図形が存在するが、この場合は「生産計画」シートへリンクし、その中の開始が「内示・受注より」図形があるので、そこへ飛び、処理が続く。

図形の名称	図形	意味
作業		イベントの発生により起きる作業を表し、当図形はシステムによる作業以外を表す。
作業：システムでの作業		イベントの発生により起きる作業を表し、当図形はシステムによる作業を表す。
作業：システムの機能		業務処理上は違う処理でも、システム的には同一機能を使う場合などがあるので、対象の業務はどの機能で行うかを明示する為の図形。 当図形はSYSTEM列にのみ表現される。
作業：システムの機能 (MS Access他)		業務処理上は違う処理でも、システム的には同一機能を使う場合などがあるので、対象の業務はどの機能で行うかを明示する為の図形。 MS Accessなど、生産管理システム以外によるシステムを表す 当図形はSYSTEM列にのみ表現される。

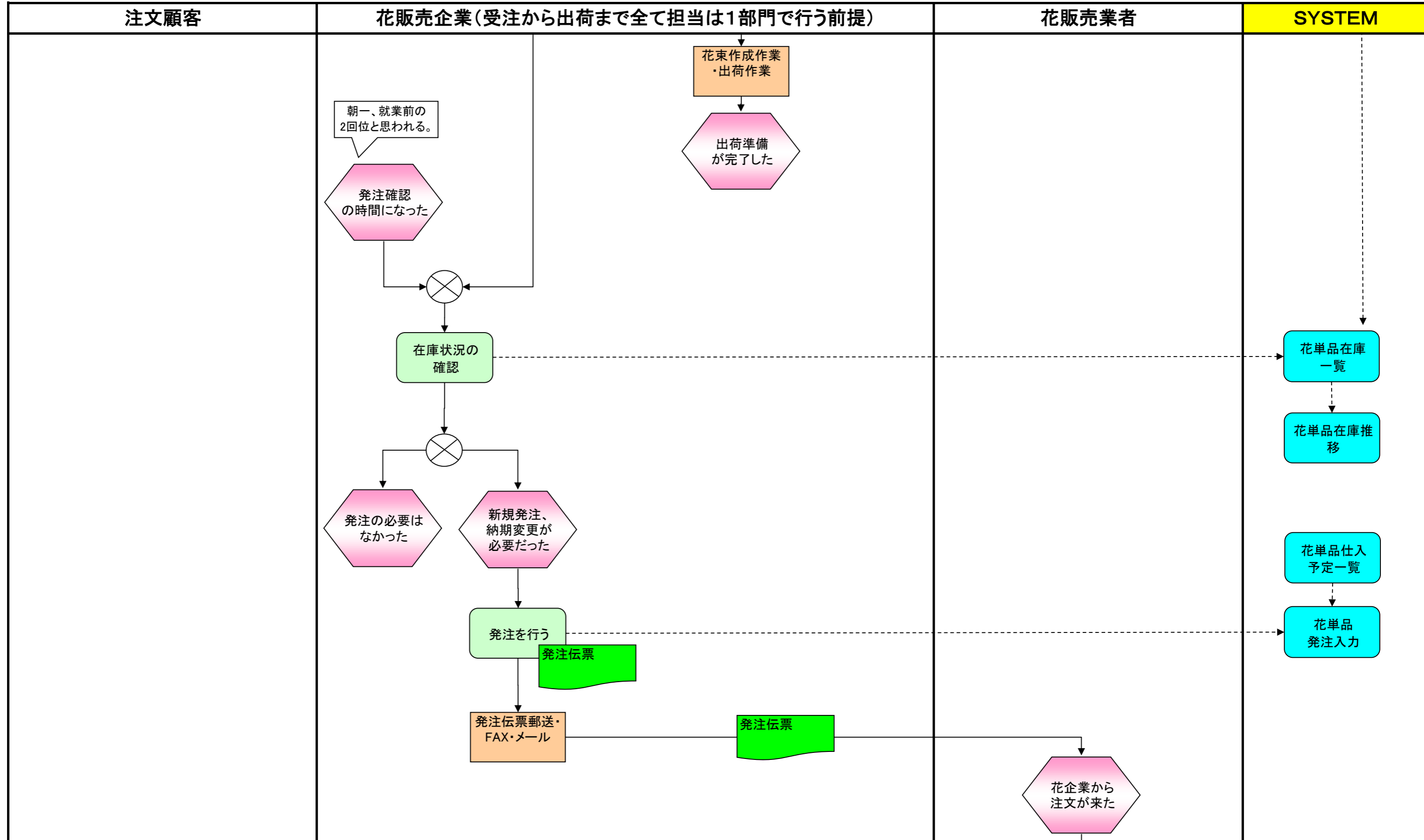


●顧客注文～出荷業務





●顧客注文～出荷業務





●顧客注文～出荷業務

